

BALANZA ELECTRONICA DE COCINA BC-25N – 5 KG.

Lea detenidamente las siguientes instrucciones antes de utilizar el aparato.

Características

Botón mecánico de selección: g/lb:oz/ml/fl.oz/kg.
 Plataforma de cristal.
 Estructura de plástico negro.
 Botón mecánico frontal.
 Capacidad 5 kg.
 Graduación: 1 g.
 Display led.
 Función tara.
 Funciona con 3 pilas LR03.

Consejos




No limpie ni sumerja la balanza en agua.
 Se pueden cambiar las funciones de la pantalla entre g/oz/ml/lb presionando sobre el botón UNIT.
 Si se excede la capacidad de la balanza, aparecerá el símbolo EEEE ó ERR en el display.
 Utilice la balanza sólo para uso doméstico. No es válida para mediciones médicas o comerciales.
 No está oficialmente calibrada.

Antes del primer uso, retire la cinta protectora de la pila, abriendo el compartimento de la batería.


Peso

Presione ZERO en la balanza. Aparece 0 en la pantalla.
 Apoye el alimento a pesar en la superficie de la balanza. Se mostrará el peso en la pantalla.

Función Tara

Si Vd. quiere pesar los alimentos en un bol, éste debe colocarse primero sobre la superficie de la balanza antes de presionar  en la balanza. También puede quitar el peso del bol presionando el botón . El display mostrará 0.
 Ahora es el momento de añadir los alimentos a pesar. Se mostrará el peso en la pantalla display. Presione . Volverá a aparecer 0 en la pantalla. Ahora puede añadir otro alimento para pesar.

Puede repetir esta operación las veces que Vd. desee.

Después del uso, apague la balanza presionando y manteniendo . No obstante, la balanza se desconecta automáticamente transcurridos 180 segundos sin actividad.

Baterías

El símbolo LO indica que la batería está baja y hay que reemplazarla.
 Para cambiarla, abra el compartimento ubicado en la parte trasera de la balanza. Observe la polaridad de las pilas para colocarlas correctamente.
 Recuerde proteger el medio ambiente. Las pilas no deben tirarse a la basura doméstica. Como usuario está obligado por ley a devolver las pilas usadas. Puede entregar dichas pilas en los puntos de recogida oficiales de su municipio o en todos los puntos de venta de pilas de ese tipo.

Limpieza y mantenimiento

La carcasa se puede limpiar con un paño suave, seco o ligeramente húmedo y sin pelusas.
 No utilice disolventes ni utensilios abrasivos para la limpieza.

Información de reciclaje

En base a la Directiva Europea 2012/19/EU sobre aparatos eléctricos y electrónicos inservibles, éstos deben acumularse por separado para ser sometidos a un reciclaje ecológico. Deposite los materiales en el contenedor adecuado o diríjase a los puntos de recogida habilitados de su localidad.

Garantía

El periodo de garantía de este aparato es de 24 meses a partir de su fecha de compra, quedando cubiertos los términos de garantía establecidos por la ley vigente en cada país. Para que la garantía sea efectiva, presentar la factura de compra en el momento de la solicitud.