


BALANZA ELECTRONICA DE COCINA BC-35IX – 5 KG.

Lea detenidamente las siguientes instrucciones antes de utilizar el aparato.

Características

Botón de selección: g/oz/ml.
 Plataforma de acero inoxidable.
 Estructura de plástico.
 Tecla  con botón táctil.
 Capacidad 5 kg.
 Graduación: 1 g.
 Pantalla LCD inversa digital Función tara.
 Función tara.
 Funciona con 3 pilas LR03.

Consejos


No limpie ni sumerja la balanza en agua.
 Se pueden cambiar las funciones de la pantalla entre g/oz/ml presionando sobre el botón "Unit".
 Si se excede la capacidad de la balanza, aparecerá el símbolo EEEE ó ERR en el display.
 Utilice la balanza sólo para uso doméstico. No es válida para mediciones médicas o comerciales. No está oficialmente calibrada.


Antes del primer uso, retire la cinta protectora de la pila, abriendo el compartimento de la batería.

Peso

Presione ZERO en la balanza. Aparece 0 en la pantalla.
 Apoye el alimento a pesar en la superficie de la balanza. Se mostrará el peso en la pantalla.

Funcionamiento

Sítue la balanza en una superficie plana.
 Presione  en la balanza. Aparece 0 en la pantalla.
 Apoye el alimento a pesar en la superficie de la balanza. Se mostrará el peso en la pantalla.
 Si utiliza un bol adicional, recuerde posicionarlo sobre la balanza antes de encender la misma.
 Después del uso, apague la balanza presionando y

manteniendo . No obstante, la balanza se desconecta automáticamente transcurridos 120 segundos sin actividad.

Baterías

El símbolo LO indica que la batería está baja y hay que reemplazarla.
 Para cambiarla, abra el compartimento ubicado en la parte trasera de la balanza. Observe la polaridad de las pilas para colocarlas correctamente.
 Recuerde proteger el medio ambiente. Las pilas no deben tirarse a la basura doméstica. Como usuario está obligado por ley a devolver las pilas usadas. Puede entregar dichas pilas en los puntos de recogida oficiales de su municipio o en todos los puntos de venta de pilas de ese tipo.

Limpieza y mantenimiento

La carcasa se puede limpiar con un paño suave, seco o ligeramente húmedo y sin pelusas.
 No utilice disolventes ni utensilios abrasivos para la limpieza.

Información de reciclaje

En base a la Directiva Europea 2012/19/EU sobre aparatos eléctricos y electrónicos inservibles, éstos deben acumularse por separado para ser sometidos a un reciclaje ecológico. Deposite los materiales en el contenedor adecuado o diríjase a los puntos de recogida habilitados de su localidad.

Garantía

El periodo de garantía de este aparato es de 24 meses a partir de su fecha de compra, quedando cubiertos los términos de garantía establecidos por la ley vigente en cada país. Para que la garantía sea efectiva, presentar la factura de compra en el momento de la solicitud.