


IMPORTANTE – CONSERVE ESTA INFORMACIÓN PARA SU CONSULTA POSTERIOR : LEER DETALLADAMENTE

PARASOL MADERA Ø 3M Ø 38 MM

PARA SER MONTADO

- Palo de madera, diámetro de 38mm en 2 partes atornillables / 6 varillas de madera.
- Cubierta de poliéster 160g/m2 con chimenea de ventilación.
- Abertura y cierre por accionamiento manual de una polea.
- Dimensiones del Producto Montado: Ø 298 x H 242 cm
- Dimensiones del Producto Embalado: L 155 x W 15 x H 15.5 cm



CONSEJOS DE USO

- Posicione el producto estable sobre un piso plano.
- Parasol a fijar con un pie no incluido.
- No coloque ningún equipo de cocina, calefacción o iluminación cerca o debajo de la tela.
- Manténgalo alejado de la llama.
- No cuelgue productos en la estructura.
- Evite forzar los anclajes.
- Montar al abrigo de la intemperie.
- No se quede bajo el parasol en caso de tormenta.
- Es recomendable cerrar el parasol en caso de viento y lluvias torrenciales y especialmente en su ausencia.
- No instale cerca de iluminación tipo halógeno.

MANTENIMIENTO

- Lave con agua y jabón.
- Límpielo con un paño suave.
- Quite regularmente las hojas o/y el agua caída en el techo.
- Revise regularmente los ensamblajes.

CONDICIONES DE ALMACENAJE

- Después de cada uso, limpie el producto y guárdelo en interiores, esto prolonga la vida útil de su producto.
- No almacene mojado.
- Guárdelo en un lugar seco.
- La tela debe guardarse perfectamente seca en un lugar seco para evitar el riesgo de moho.

⚠ ADVERTENCIA

Atención al riesgo de pinzamiento y cortes durante la instalación.
El proveedor declina toda responsabilidad en caso de deterioro tras cualquier tipo de mal tiempo e instalación incorrecta.

GARANTÍA

Repuestos no disponibles fuera de garantía.

IMPORTADO POR:
Ehlis S.A
PAE NEISA Sur Fase 7-
1
Av. Andalucía Km 10.5
28021 Madrid, España
www.ehlis.es

SOLAMENTE PARA
USO DOMÉSTICO



Fabricado en China

Lote de producción: 11/21

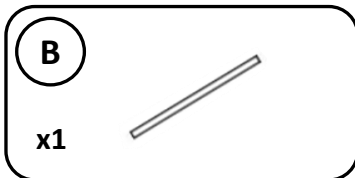
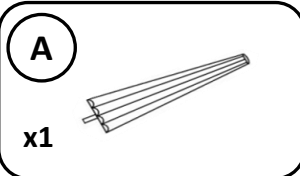
 **30mn**



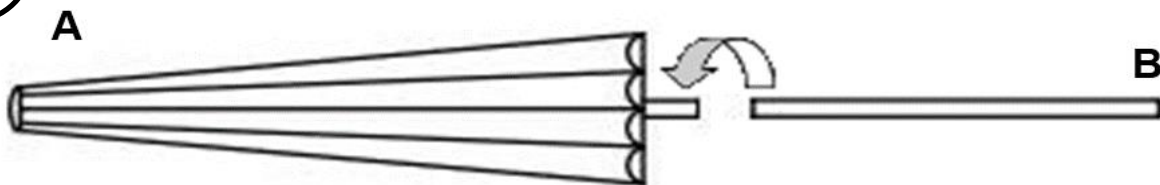
Precauciones antes de montaje

- Instale un área de montaje limpia y seca.
- Compruebe que su producto no está dañado.
- Compruebe que no falten piezas.

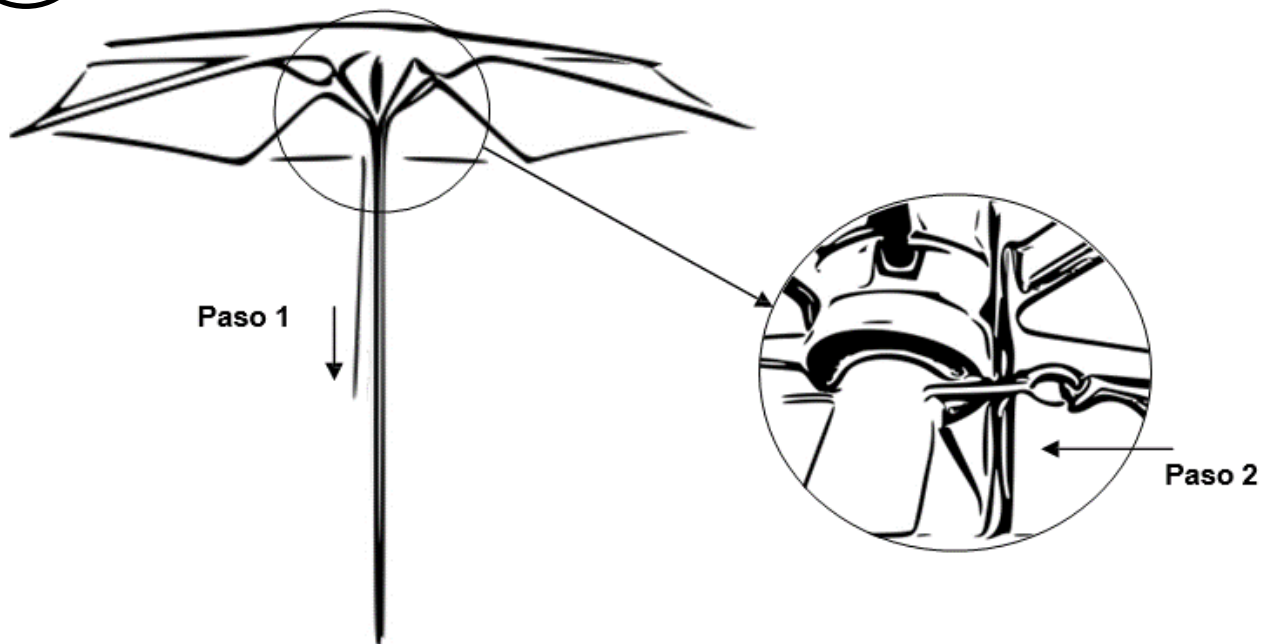
Incluido en la caja



1



2



ADVERTENCIA

Antes de abrir la sombrilla, asegúrese de colocar peso suficiente sobre la base 80 kg, para evitar que se vuelque (pesos para la base no incluidos)