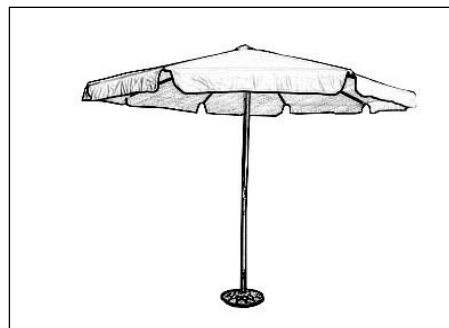


IMPORTANTE - CONSERVE ESTA INFORMACIÓN PARA SU CONSULTA POSTERIOR : LEER DETALLADAMENTE

PARASOL MADERA Ø 3M Ø 48 MM

PARA SER MONTADO

- Palo de madera, diámetro de 48mm en 2 partes atornillables / 8 varillas de madera.
- Cubierta de poliéster con chimenea de ventilación.
- Abertura y cierre por accionamiento manual de una polea.
- Dimensiones del Producto Montado: Ø 296 x H 242 cm
- Dimensiones des Producto Embalado: L 155 x W 15 x H 15.5 cm



CONSEJOS DE USO

- Posicione el producto estable sobre un piso plano.
- Parasol a fijar con un pie vendido por separado (≥ 60 kg).
- No coloque ningún equipo de cocina, calefacción o iluminación cerca o debajo de la tela.
- Manténgalo alejado de la llama.
- No cuelgue productos en el bastidor.
- Evite forzar los ensamblajes.
- Montar al abrigo de la intemperie
- Protegerse del mal tiempo.
- No se quede bajo el paraguas en caso de tormenta.
- Es recomendable cerrar el parasol en caso de viento y lluvias torrenciales y especialmente en su ausencia.
- No instale cerca de iluminación tipo halógeno.

MANTENIMIENTO

- Lave con agua y jabón.
- Límpielo con un paño suave.
- Quite regularmente las hojas o/y el agua caída en el techo.
- Revise regularmente los ensamblajes.

CONDICIONES DE ALMACENAJE

- Después de cada uso, limpie el producto y guárdelo en interiores, esto prolonga la vida útil de su producto.
- No almacene mojado.
- Guárdelo en un lugar seco.
- La tela debe guardarse perfectamente seca en un lugar seco para evitar el riesgo de moho.



ADVERTENCIA

Atención al riesgo de pellizcamiento y corte durante la instalación.

GARANTÍA

Repuestos no disponibles fuera de garantía.

IMPORTADO POR:

Ehlis S.A
PAE NEISA Sur Fase 7-1
Av. Andalucía Km 10.5
28021 Madrid, España
www.ehlis.es

SOLAMENTE PARA
USO DOMÉSTICO



Fabricado en China

Lote de producción: 11/21



5mn



Precauciones antes del montaje

Prepare una zona de montaje limpia y seca.
Verificar que el producto no este dañado.
Controlar que no falta ninguna de las piezas.

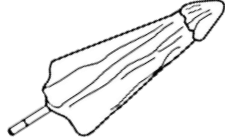
Incluido en la caja

A



x1

B



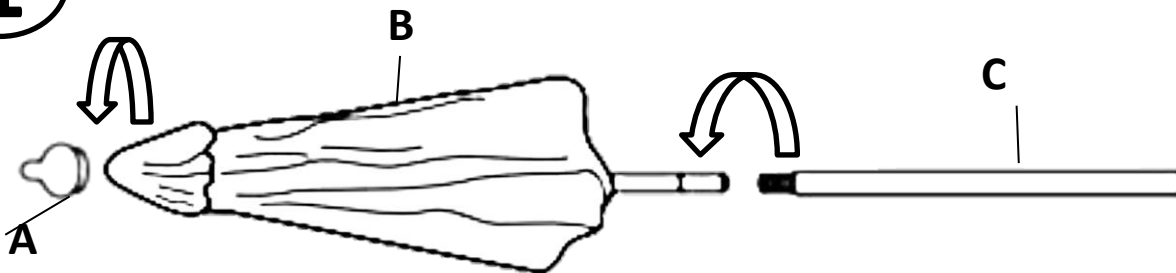
x1

C

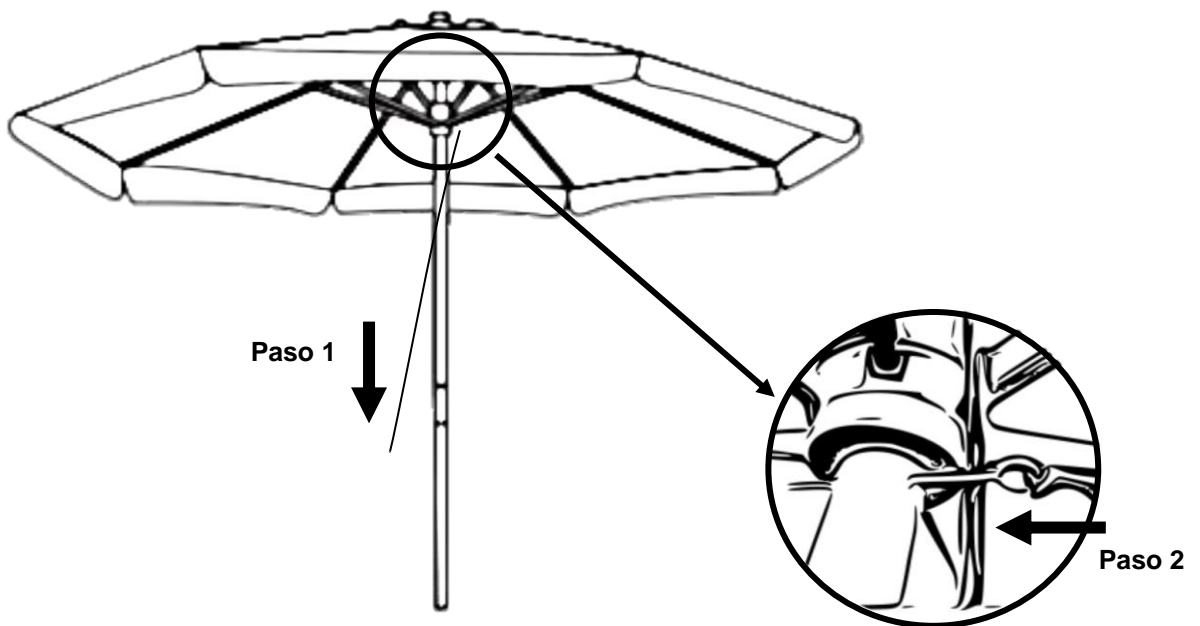


x1

1



2



ADVERTENCIA

Al abrir la sombrilla, asegúrese de que la base está lastrada con un peso separado para evitar que oscile (peso no incluido).