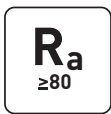

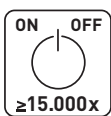


18 W (130 W)

Luz fría



Consumo de energía

Potencia (W)	18
Equivalencia (W)	130
Potencia consumo kWh/1000h	18
Clase energética	A+

Características de la luz

Flujo lumínico (Lumen)	1780
Efecto de luz	Luz fría
Temperatura de color (K)	6500
Ángulo de luz (°)	120°
Tiempo de encendido (seg)	<0,5
Tiempo calentamiento 60% flujo luminoso (seg)	0,07

Rendimiento de color (SDCM)	<6
-----------------------------	----

Características de la lámpara

Regulable	No
Voltaje (V)	220-240
Corriente de la lámpara (mA)	78
Dimensiones (mm)	76x600
Contenido de mercurio (mg)	0

Duración

Ciclos apagado/encendido	15.000
Vida útil (horas)	25.000
Factor mantenimiento lumínico	0,8
Factor de potencia	>0,9
Distribución espectral potencia (nm)	-
Invariabilidad del color	RA >80

